

Spejderlivet



Medlemsblad for

De Gule Spejdere i Danmark Marts 2024



Stort Tillykke til H.M. Frederik X,
kongeparret og deres familie.

Har du tilmeldt dig korpsslejr 2024?

Ikke? Er du i tvivl, om du vil med? Så læs med på grensiderne her i bladet.

Vi garanterer en uge fyldt med eventyr

Takket været

A.P. MØLLER FONDEN

har vi fået

100.000 kr.

til at skabe en unik sommerlejr fyldt med eventyr.

De Gule Spejdere viste fanen

Stort Tillykke til H.M. Frederik X,

Vi ved som De Gule Spejdere vigtigheden af Dannebrog. Sidste år blev vores indsats anerkendt, da De Gule Spejdere i Danmark modtog årets „Valdemar“ af Danmarks-Samfundet på Valdemarsdag.

For at vise respekt for Danmark, kongehuset og den nye konge, troppede ikke mindre end 21 faner op til tronskiftet. Sikke en ære at opleve sådan et historiske og mindeskabende øjeblik.



Tak til Dronning Margrethe for 52 år



De Gule Spejdere viste fanen



Tak til Danmarks-Samfundet for det fine arrangement.



Opfordring til at tage fanen med på korpslejr 2024:

Vi vil opfordre alle grupper til at medbringe deres faner for at skabe et imponerende syn af De Gule Spejders faner samlet på lejren.

Lad os sammen skabe et fantastisk billede af vores stolthed og fællesskab med vores faner! Og gøre dette jubilæum mindeværdigt ved at vise vores fælles styrke og stolthed af Dannebrog som De Gule Spejdere i Danmark!

De af jer, der endnu ikke har en fane, eller som ønsker en ekstra, opfordrer vi alle til at ansøge hurtigst muligt om en fane via Danmarks-Samfundets hjemmeside:

www.danmarks-samfundet.dk/ansoegning/.

Her finder I også en vejledning i størrelser på faner samt oplysninger om, hvordan I udfylder ansøgningen. Har I nogen spørgsmål eller andet, er I meget velkomne til at kontakte Anders fra Frie Fugle eller Nicklas fra Chr. IV.s Trop.

Hej alle fantastiske ledere i De Gule Spejdere i Danmark

NU ER ÅRET KOMMET, HVOR VI SKAL PÅ KORPSLEJR!

Vi er i teamet nået rigtig langt med planlægning af lejren, og vi er ved at have en masse sjove og spændende aktiviteter på plads. Der er bl.a. planlagt en tur til svømmelandet i Ringsted, hvor vi har det hele for os selv.

I kan også se frem til den store den store festdag og de olympiske lege, hvor vi skal dyste i mange sjove og klassiske discipliner. Her får hver trop mulighed for at stille sit bedste hold (regler kommer senere).

Nu mangler vi bare jer ledere, pionerer, rovere, hjælpere og ALLE jeres dygtige og seje ulve, stifindere, spejdere. Når vi alle er samlet på korpslejr, kan vi rigtig hygge os, more os og danne venskaber for livet.

Det er specielt på lejre som en korpslejr, at man får spejdervenner for livet, og hvor nye kammeratskaber bliver stiftet. En uge på lejr sammen som korps er noget af det mest hyggelige og mindeværdige Korpslejrteamet opfordrer alle troppe til at gøre ekstra ud af jeres deltagelse!

NU! Er det perfekte tidspunkt at indføre ulvehuen i flokken, stifinderkasketten i stammen og opfordre de unge tropsspejdere til at anskaffe sig en spejderhat. Få støvet de gamle patruljetelte af og få dem slået op og som ledertelte.

Vi vil ved fredagens lejrball fejre korpsets 40 ÅRS JUBILÆUM, og derfor opfordrer vi til at alle møder op i fuld gallauniform. Dvs. korte bukser, strømper og opslag, gallakvaster og sløjfe, så vi alle kan skabe alle tiders jubilæumsfest for korpset.

NYHED

DER ER LIGE STRAKS NYE VIDEOER PÅ VEJ UD TIL ALLE GRENE, SÅ I KAN FØLGE MED I, HVAD JERES GRENLEJRTEAM HAR PLANLAGT AF SPÆNDENDE TING.

SØRG FOR AT VISE VIDEOERNE PÅ MØDERNE, SÅ ALLE KAN BLIVE INSPIRERET TIL AT DELTAGE PÅ LEJREN.



ULVEHUVEN



STIFINDER KASKETTEN



SPEIDERHATTEN



Korpslejren 1987



Korpslejren 2004



Korpslejren 1999



Korpslejren 2009



Korpslejren 2019



scan QR-koden og se lejren fra 2019.



Jamboreen 1924



Historien om 1924 - jamboreen

Jamboreen i 1924 blev som de fleste nok ved afholdt på Ermelundsletten med store lejrbaå i Ulvedalene nær Dyrehavsbakken tæt på København.

På lejren deltog der spejdere fra mere end 15 lande. Arrangørerne af lejren var en flok Danske unge mænd under 30 år (Jens Hvass, Tage Carstensen og Ove Holm), dette skabte lidt bekymringer hos Baden Powell, han tænkte på, om så unge mænd kunne stå for så stort et arrangement.



Derfor endte han med at sende sin gode ven Hubert Martin, direktør for det internationale kontor til Danmark. Da han ankom til Danmark, blev han modtaget af lejrledelsen, som på daværende tidspunkt havde lånt 50 kr af korpsets kasserer, så de kunne invitere Martin på te på Hotel d'Angleterre. Her blev han indviet i alle planerne en. Wilson var så imponeret af hele det set up som Jens, Sven, Tage og Ove havde lavet, samt hvor godt der var styr på det hele, at han vendte hjem til England for at fortælle Baden-Powell, at han ikke skulle være bekymret for noget.

Selve lejren skulle afholdes den 10.-17. august og første planlægnings møde var i december 1923. Midt i maj blev arbejdet organiseret af lejrledelsen og i juni blev opgaverne fordelt til de ansvarlige. Fra den 15. juni arbejdede lejrledelsen på fuld kraft og 7. august var lejrpladsen klar! Kunne vi mon klare dette i dag?



www.spejderstaven.dk/1924-ermelunden-danmark

Det var ikke kun Baden - Powell som var en stor personlighed som der besøgte Jamboreen. Kong Christian X var også på visit.

Måske vi kan være lige så heldige at få besøg af en kongelig.

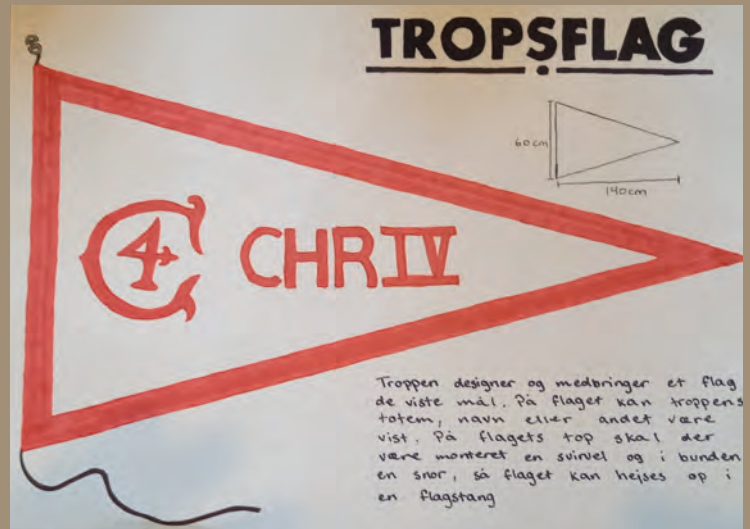


Korpslejr 20. juli - 27. juli 2024

Gruppeforoppgave:

Kære grupper

Husk og lave / medbringe jeres tropsflag. Hver trop/gruppe skal medbringe ét tropsflag i målet 60 x 140 cm. Flaget skal hejses på den store flagplads, hvor hver trop får sin egen flagstang. Om flaget er trekantet, firkantet, broderet, malet, etc. er helt op til jer - bare målet holdes!



Eksempel ses her.



Stadig i tvivl om du skal med?

I månederne op til lejren, vil vi løbende frigive videoer og informationer om lejren. Under selve lejren vil man også kunne finde billeder fra lejren. Så kære forældre log ind på korpsets Facebook, Instagram og YouTube. Følg med i spejderlivet!!



@DeGuleSpejdere_iDanmark



@De Gule Spejdere



@degulespejdereidanmark8787



Korpslejr 20. juli - 27. juli 2024

Kære forældre og kommende hjælpere.

Vi har brug for flere varme hænder til at gøre vores lejr til en succes. Vi er en 100 % frivillig organisation, hvor hænderne er få og opgaverne mange. Fra vores dedikerede lejrteam, korpsbestyrelse til vores fantastiske engagerede spejderledere.

Når mange hundrede spejdere i alle aldre mødes i en hel uge, propfyldt med aktiviteter, er der virkelig mange praktiske opgaver, som skal løses. Vi har derfor brug for en masse frivillige hjælpere i vores superseje hjælper-team.



Arbejdsopgaver:

Det kan f.eks være:

- Transport af udstyr
- Indkøb
- Opsætning af telte
- Nedgravning af pæle



Meld dig på køkkenhold:

Vi har en fantastisk køkkenchef, Michael, som vil være til stede hele ugen og sørge for, at alt kører på skinner. Men han kan ikke alene. Det er en stor opgave, når så mange spejdere alle skal have mad.

Så meld dig under fanen på et køkkenhold, hvor i vil få en unik mulighed for at opleve en spejderlejr på tæt hold, møde nye mennesker og ikke mindst have det sjovt sammen med andre.

Opgaverne i køkkenet kan f.eks være:

- Madlavning
- Pakning af råvarer
- Opvask
- Oprydning



Overnatning på stedet:

Du er mere end velkommen til at medbringe dit eget telt og overnatte i, der vil være et område af lejren specifikt til dette.

Hvis ikke telt er din stil, er du velkommen til at skrive til os, så vil vi finde plads til dig i en sovesal.

Har vi fanget din nysgerrighed?

Læs mere på næste side om tilmelding for hjælpere



Så kom og vær med til at gøre vores spejderlejr til en uforglemmelig oplevelse for alle!

Korpslejr 20. juli - 27. juli 2024

Mit barn er på spejderlejr?

Ud over at du får en unik chance for at opleve stemningen på en stor spejderlejr, vil du opleve de unge mennesker i helt andre rammer end til hverdag. Der er også en lille husker til dig, hvis dit barn er på lejr:



På en spejderlejr er man nemlig ikke sit barns primære omsorgsperson. Børnene spiser, sover og laver aktiviteter i deres spejdergrupper, hvor du som forælder ikke er med. Man får selvfølgelig et glimt af sit eget barn nu og da og kan følge lidt med i, hvad det laver, men hele præmissen er, at barnet er på sommerlejr på egen hånd.

Hvis et barn har brug for hjælp, skal dets spejderledere nok hjælpe det og give det den omsorg, der er behov for. Du kan altså ikke fortælle dit barn, at det bare kan komme til at spise eller sove sammen med dig, hvis det har lyst.

En del af ånden i spejderarbejdet er jo at hjælpe alle børnene til at blive selvstændige og ansvarlige individer, og en vigtig del af den træning er at kunne tage på spejderlejr uden at være afhængige af hjælp fra deres forældre.

Der er en fed frivillig-pakke til vores seje hjælpere!

- Spejdertørklæde:

Tørklædet er en spejdertrops vigtigste kendetegn.

Du vil få et tørklæde på fra den gruppe, som du er tilknyttet, så alle kan se, at du er en del af lejren.

- Fed korpslejr t-shirt:

Til denne lejr bliver der lavet en t-shirt til alle deltagere, og selvfølgelig får du den som frivillig.

- Broderet korpslejrmerke:

Så du har et minde fra lejren.

- Bælteplade:

Du vil også modtage en flot bælteplade.

- Alle dagens måltider:

Uden mad og drikke, duer den frivillige ikke, så selvfølgelig er du inviteret til den fælles spisning til alle måltider.



Tilmeld dig allerede idag, brug linket eller scan QR koden

<https://gulspejder.nemtilmeld.dk/71/>




Hvis du har yderligere spørgsmål, kontakt



Lejrchef Nicklas Borch 5048 8786 knob@knob.dk

Sjov i bæverdammen

Ahmeek har taget nye opgaver med til jer.
Denne gang har han også taget billeder med fra
de andre bæverfamilier.



Løs regnestykkerne for at finde
ud af, hvilke farver felterne skal
have.



Skygebillede

Kan du trække
streger til den
rigtige skygge?



Jeg har fundet en masse pinde
til bålet, kan I hjælpe mig
med at finde vej til bålet?

Følg stregerne og
find den rigtige vej.



Sjov i bæverdammen

Bæverfamilier rundt om i Danmark.

Bæverfamilien hos Ravne troppen



Bæverfamilien hos Ellestinger



Bæverfamilien hos Jens Langkniv.



Historien forsætter.

“Bævere” sagde Ahmeek, “Jeg har noget meget vigtigt at fortælle Jer. Der er flyttet

nogle mennesker ind i lysningen ved å-bredden.”


Han fortsatte:

“Egernet Smut fortalte mig, at familien hedder Jensen. De ser ud til at være meget, meget venlige. Da jeg slog med halen, vinkede de til mig. Hvis vi skal være venner med dem, synes jeg, at vi skal give dem alle sammen skov-navne.”

Bæverne var meget spændte, da de svømmede fra søen og op ad åen til lysningen i skoven, hvor familien Jensen boede.

Følg med i næste nummer og se, hvilke navne menneskerne får.

Bæverfamilien hos Frie Fugle .



Nyt fra junglen

Oh Lyt Ulve

Ellestinger Trop glæder sig til at byde jer velkommen til en uforglemmelig weekend fra fredag den 24. maj til søndag den 26. maj! Jungletrommerne har lydt, og Akela inviterer alle landets ulveunger til en stor fest i junglen.

Efter en lang og kold vinter er lyset endelig tilbage, og det skal fejres i bedste stil. Men Akela er lidt bekymret for, om Shere Khan skulle dukke op.

Derfor beder Akela alle ulvebender om at medbringe en lanterne, som vi vil hænge op for at holde Shere Khan på afstand. Vi ser virkelig frem til at have jer med til denne fest i junglen!

Det bliver en weekend fyldt med ulvehyl, spændende aktiviteter og muligheden for at møde andre gule spejdere fra hele landet.

Så kom og vær med til ulveturning 2024! Det bliver en weekend, hvor I får rig lejlighed til at afprøve de traditionelle ulvesanser og skabe minder for livet sammen med Akela og de andre junglebyr

Vi ses i junglen!

Vi garanterer jer en weekend fyldt med grin, spændende udfordringer og nye venskaber.

Fra traditionelle ulvesanser til fantastiske aktiviteter - Ulveturning er stedet, hvor sjov og eventyret er i højsædet!



Foropgave

Hvert bande skal lave en LANTERNE lavet af papir, som vil blive hængt op for at holde Shere Khan væk. For i rigtigt kan bruge jeres kreativitet vælger vi ikke at vedhæfte et eksempel.

- Lanternen skal være 30 cm høj. (uden hank)
- Den skal kunne hænges op.
- Lyset skal være batteridrevet fyrfadslys. (medbragt hjemmefra)
- Der skal bruges rispapir/papir til skærmen. (transparant/semitransparent, så man kan se lyset i lanternen)
- Brug natur materialer til selve opbygning af lanternen.
- Husk at skrive bandens navn og gruppe på.
- Der bedømmes på håndværk, udsmykning, kreativitet og funktionalitet.



Er I ikke helt sikre på, hvad ulveturneringen handler om? Bare rolig! Tag et kig på de fantastiske billeder herunder fra tidligere års ulveturneringer, hvor vi har haft det mega-sjovt og oplevet eventyr, som I ikke vil gå glip af!



Er I klar til at opleve den mest fantastiske ulveturnering? Hvis I ønsker at være en del af dette eventyr, skal I bare hive fat i jeres leder og sige: „Vi skal med!“



Ulve på korpsslej 2024

OH LYT OH ULVE!

Foråret er her, og med det kommer nye eventyr og udfordringer! OG det er aldrig for sent at omfavne nye udfordringer og eventyr.

Mens vi nyder de spirende blomster og det varmere vejr, er det også tid til at fokusere på de spændende muligheder, der venter os fremover.

Vi står over for en vigtig opgave: Hjælpe Akela med at fange Shere Khan og bevare junglens fred.

Men først har vi brug for at samle vores kræfter og forberede os på denne farefulde mission.

Som en del af vores forberedelse opfordrer vi jer til at tjekke vores seneste video ud, hvor Akela beder om vores hjælp til at fordrive Shere Khan.

Denne video vil give jer en forsmag på den spændende rejse, der venter os, og vil motivere os til at stå sammen som en stærk ulveflok.

Så gå ikke glip af chancen for at være en del af dette episke eventyr! Se videoen og lad jer inspirere til at deltage ved rådsklippens møde ved første fuldmåne i juli på korpsslejren 2024.

Med ulvehyl Akela



Tapre ulve Se her en video af af Akela, der har brug for jeres hjælp.



Kipling og Junglebogen

Har du fået læst historien?

Det er mere end hundrede år siden, nærmere bestemt 1894-95, at den berømte engelske forfatter og nobelpristager Rudyard Kipling skrev "Junglebogen". Kipling blev født i Indien i 1865, gik i skole i England og vendte tilbage til Indien hvor han gennemrejste landet og skrev Junglebogen.

Du kan sikkert overtale mor eller far til at læse den for dig, eller måske i kan læse den sammen på et møde.



Nyt fra flokkene



Ulveloven
En ulv lyder den gamle ulv.
En ulv giver aldrig tabt.

Nyt fra stammens ældste

Grib Skov Trop inviterer til stifinderturnering 2024
„Jagten på tordengeden“ 9.-11. maj 2024.

Stifindere i hele landet! Vor store høvding Tonkawas krigstromme er ved at falde fra hinanden, så landets dygtigste tromme-magere er hidkaldt for at bygge en ny tromme til den store høvding.

Til Tonkawas tromme er kun de bedste materialer gode nok, og ethvert barn ved, at de bedste trommeskind får man fra tordengeden, som lever dybt inde i de mørke skove.

Vi ved også alle sammen, at tordengeden kun vover sig frem ved nymåne, når natten er sort som en ravn dyppet i tjære.

Derfor inviterer Grib Skov Trop stifinderne fra alle landets stammer til at deltage i 'Jagten på tordengeden'. Jagten finder sted ved den første nymåne efter den første fuldmåne efter forårsjævnøgn, hvor chancen for at møde tordengeden som bekendt er størst.

Tordengeden kan kun nedlægges med de bedste pile fremstillet af de ypperste materialer. Derfor skal hvert kobbel som foropgave fremstille lige så mange pile, som der er stifindere i koblet, samt et pilekogger til at opbevare pilene i.

For at være sikker på at fange tordengeden, vil den store Tonkawa sørge for, at ALLE stammer får en stamme-tromme - med dem vil vi øve det store jagt-tromme-ritual for at tiltrække tordengeden.

Vel mødt!
Sortfodsstammen



Foroppgave til

Stifinderturnering 2024



Grib Skov Tropp glæder sig til at se alle Stifindere til Stifinderturnering 2024.

Invitation til turneringen følger i starten af det ny år. Lad os præsentere foroppgaven:

Hvert kobbel skal fremstille og medbringe:

- Et pilekogger pr kobbel
- En pil pr Stifinder

Pilekogger

Pilekoggeret skal kunne rumme alle koblets pile. Det skal kunne bæres på ryggen. Pilekoggeret skal forsynes med gruppenavn og kobbelnavn.



Pile

Pilene skal kunne afskydes fra en Stifinderbue, som dem der anvendes til Stifinderturneringerne, og kunne skydes ind i en almindelig bueskive af skumplast. Pilens totale længde anbefales at være ca 75 cm. Hver pil skal forsynes med kobbelnavn og Stifindernavn.

Bedømmelse

Ved bedømmelse af foroppgaven - både pilekogger og pile - lægges der vægt på anvendelsen af naturmaterialer, udførelsen, udsmykning og anvendelighed.

Billeder fra vores 2023-eventyr



Oplev
stemningen,
spændingen og
fællesskabet

Tiden er kommet til at skabe dit egne stifindereventyr



2023 var året hvor det lykkedes at knække et tovtrækningsreb



Er du klar til at tage udfordringen op, så deltag på årets stifindertuning 2024.

De Gule Spejdere I Danmark
Kvalitet i spejderarbejdet

Stifindere på korpslejr 2024

Kære stifindere - Glæd jer til en spændende udfordring!

Foråret bringer med sig nye muligheder og eventyr, og høvding Tonkawa har brug for jer mere end nogensinde før!

Som I ved, har vores frygtløse Snigende Bøffel og Falkeøje, allerede påbegyndt sin mission for at indsamle information om rødfrakkernes lejr. Men vi har brug for flere til at slutte sig til os og stå imod denne trussel.

Vi opfordrer derfor jer alle til at tage del i korpslejr 2024 og Tonkawa's Udfordring. Gennem kanosejads, bueskydning og snigning, vil vi forberede os på at møde rødfrakkerne ansigt til ansigt.





Håber I har nydt tilbageblikket på de tidligere korpslejre, og at I er klar til at være med til at skabe en fantastisk korpslejr 2024 sammen med os andre.


Men vent, der er mere!

Vi har en særlig overraskelse til jer. Tag jeres mobiltelefoner frem og scan QR-koden, se videoen, hvor Snigende Bøffel fører jer direkte ind i rødfrakkernes lejr.



Lad jer inspirere og lær af hans mod og list.
Lad os sammen udforske, lære og styrke vores stammer i kampen mod rødfrakkerne.
Tilmeld jer hos jeres stammes ældste.

HUSK foropgave - Det er vigtigt, at alle stifindere kommer med deres fornyede dragter - af de fineste stoffer, de mest skinnende perler og de mest prægtige fjer som symbol på deres mod, ære og med stolthed, samt deres hjerter fyldt med vilje og beslutsomhed, Så stifinderne er klar til den udfordring, der venter forude i kampen mod rødfrakkerne. Se f.eks. krigshøvdingens stifindertip på næste side.



Krigshøvdingens stifindertip

Rigtige ørnefjer er dyre, og skal opbevares og behandles på en særlig måde. Men efterligninger kan også være flotte. Unge ørne har hvide fjer med brune spidser. Senere bliver de mere og mere brune og for ældre ørne er de helt brune. Flotte og billige efterligninger laves ved at bruge hvide fjer og farve spidserne med mørkebrun (ikke sort) spraymaling.



Fjer fra yngre ørne



Efterligninger ørne fjer



Fjer fra ældre ørne

Nyt fra stammerne



Frie Fugle - Navajostammen har haft video aften med rød løber og popcorn hvor stifinderne havde deres venner med. En fast tradition fremover.



Grib Skov Trop - Sortfodsstammen går ret meget op i ildslukker mærket. Her lærer stifinderne at slukke en oliebrand med bla en Co2 slukker på Brandskolen.



Fugl Phønix - Osagestammen byder nye stifindere velkommen med en flot middag og rød saftvand.



Bobbarækus - Pawneestammen har været i svømmehallen og øve deres svømmeteknik.



Grib Skov Trop - Sortfodsstammen øver sig i førstehjælp, hvis nu man kommer til skade i kampen mod rødfrakterne.



Gruppe Loke - Cheyennestammen øver deres bygge evner.



1. Hillerød - CHR. IV.S TROP - Huronerstammen har lavet en morsealfabetplade, som de kan bruge lang tid ud i fremtiden.



Frederiksborg trop - MohikanerStammen har lavet vippefyrr med ildgryder.

Nyt fra troppen

Wagadugo 2024

Paa Sporet af en Sturvildtsjæger

Er den berømte Sturvildtsjæger van Krüger nu paa Jagt efter at udvide sine kriminelle Jagtmarker, efter at Kaj Olsen har vejet Pladsen fra den Danske Gangstertrone, eller er van Krüger mon selv en jaget Mand? Hele Landet er holdt i en Skruestik af Spænding og Forvirring.



Deltag i jagten efter gangsterbossen sammen med din patrulje i „Lussi Bell - Paa Sporet“

Wagadugoløbet er en dyst for spejderpatruljer på spejderfærdigheder i en spændende handling. Løbet arrangeres af et løbsteam under De Gule Spejdere i Danmark, men løbet er åbent for spejderpatruljer fra andre korps.

Så sæt kryds i kalenderen: Fredag 19. april til søndag 21. april 2024.

Løbet vil blive afviklet et hemmeligt sted på Sjælland. Nysgerrig? Tag fat i din leder allerede i dag og få tilmeldt jeres patrulje og vær med i kampen om at have det eftertragtede Wagadugotrofæ stående det næste år.

Få det ved din tropsleder

Sidste års vindere Mufon, Frederiksborg Trop



I det nyeste nummer af Illustreret Familiejournal, kan man atter erfare lidt om, hvad Von Krüger også kendt som sturvildtsjægeren, måske er ude på.





Hvad mon
storevildts-
jægeren finder på
i år?



Tropfen på korpsslejr 2024

Kære tropspejdere

Det er med stor glæde, at vi ser frem til at byde jer velkommen på Næsbycentenret til korpsslejr 2024! Vi har allerede planlagt en masse spændende og sjove aktiviteter, som vi er sikre på, I vil nyde.

Ud over traditionel lejrport, hike, orienteringsløb og madlavning over bål, vil I få mulighed for at tilbringe en hel uge i spejderkammeraters selskab.

På korpsslejren har I unik mulighed for at lære hinanden at kende på tværs af aldre, patruljer og endda landsdele.

Det er her, venskaber skabes, og minder for livet opstår.

Før vi mødes på lejren, vil vi bede jer om at fremstille en vimpel til jeres patruljetelt.

Se næste side for tegninger, eksempler og mål, og der er også kommet en video, hvor I får nærmere instruktioner.

Det er vigtigt, at I overholder målene, så vimplerne har ens størrelse på alle telte.

Vi opfordrer jer til at tænke kreativt og skabe en vimpel, som I kan være stolte af og anvende på fremtidige begivenheder som landspatruljeturneringer, sommerlejre eller patruljeture.

Så kære alle tropspejdere, pak jeres grej og jeres gode humør til korpsslejr 2024 på Næsbycenteret!



Korpslejr 2024 20. juli - 27. juli

FOROPGAVE

Vimpel til patruljetelt

Forside (eksempler)

Bagside (eksempler)



Tropspejder husk at se videoen her omkring jeres foropgave



Vi ser virkelig frem til at se jer og opleve denne fantastiske korpslejr 2024 sammen.

Pionerer på korpslejr 2024

Det er tid til at finde jeres klanøkser, pakke rygsækkene og pudse støvlerne, for korpslejren 2024 nærmer sig med hastige skridt!

Vi inviterer jer til at deltage i pionerlejren „Ermelunden“ på Næsbycentret fra den 20. til 27. juli. Her vil vi sammen skabe et sted, hvor spejderkammerater fra hele landet kan mødes og skabe uforglemmelige minder.

Vores lejr vil trække inspiration fra traditionelt spejderarbejde og forskellige jamboreer gennem tiden. Dette vil danne rammen om utallige spændende aktiviteter, herunder håndværksopgaver, tilberedning af en helstegt okse, det spektakulære jamboreetogt og meget mere.

Vi vil også fokusere på at gennemføre nogle af de udfordrende punkter på pionerernes mærker, som kan være svære at nå til dagligt. Vi forstår, at mange af jer pionerer også er aktive ledere i andre grene.

Hvis I kun har mulighed for at deltage i pionerlejren nogle af dagene, er det også muligt. Vi beder jer blot om at informere teamet i god tid, så vi kan tilrettelægge programmet herefter. I den kommende video vil I få en rundtur på lejren, se hvor I skal bo, og få en forsmag på de opgaver, I vil stå overfor under lejren.

Vi glæder os utroligt meget til at bygge „Ermelunden“ sammen med jer og skabe en uforglemmelig oplevelse på korpslejren 2024!



Korpslejr 2024 20. juli - 27. juli


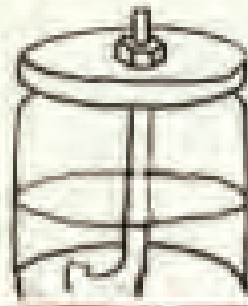
FOROPGAVE

Hver pionerklan skal medbringe en foropgave i form af en lejrlyanterne, så vi kan skabe en fantastisk stemning i "Ermelunden". Det er i høj grad en fri opgave, men der er enkelte krav som skal overholdes:

- Den skal bruge petroleum som brændsel
- Den skal være 30-40cm høj
- Den skal kunne både hænge og stå
- Alle materialer undtagen plast er tilladt

Man er meget velkommen til at medbringe mere end én lanterne.

Vi glæder os til at se jer i "Ermelunden"!



Pionerer scan her for at se videoen, med hvor og hvordan I skal bo.



Husk tilmelding til før-/efterlejr, med masser af hygge og samvær.



Rovere på korpslejr 2024




Er du vant til altid at være den, der gør noget for andre? Så kom med på korpslejr 2024 og oplev, hvad spejderlivet også kan tilbyde dig! Roverlejren er stedet, hvor du kan udfolde dine egne færdigheder og interesser.

Korpslejr 2024 er det perfekte sted for dig, uanset om du er ny i spejderregi eller erfaren. Vi tilbyder en bred vifte af værksteder, hvor du kan udforske og skabe noget helt unikt. Uanset om du vil lave noget til din spejdergruppe, hytten eller til dig selv, så er der plads til det. Du kan arbejde alene eller sammen med andre på den måde, du foretrækker.

Hvad har vi på programmet? Byg en cykelambulance eller en vandcykel. Lav smykker af hesteskosøm og naturmaterialer. Skab dit eget liggeunderlag eller en siddepude. Fremstil ost eller byg din egen rygsækramme. Alt dette sker selvfølgelig i den klassiske spejderlejr, som vi selv opbygger efter de fineste pioneringsstandarder.

Og psst... vi har også lejrens absolut bedste madplan! Så kom med og nyd en uge fyldt med kreativitet, fællesskab og fantastisk mad.



I vores video på næste side får du en eksklusiv rundvisning på lejren og hører mere om, hvad du kan forvente dig af spændende aktiviteter og udfordringer. Asbjørn vil guide dig gennem alle detaljerne og give dig et indblik i, hvordan du kan få den bedste oplevelse på lejren. Du vil også kunne se rovernes foropgave.

Vi ser frem til at se dig på korpslejr 2024!

Korpslejr 2024 20. juli - 27. juli

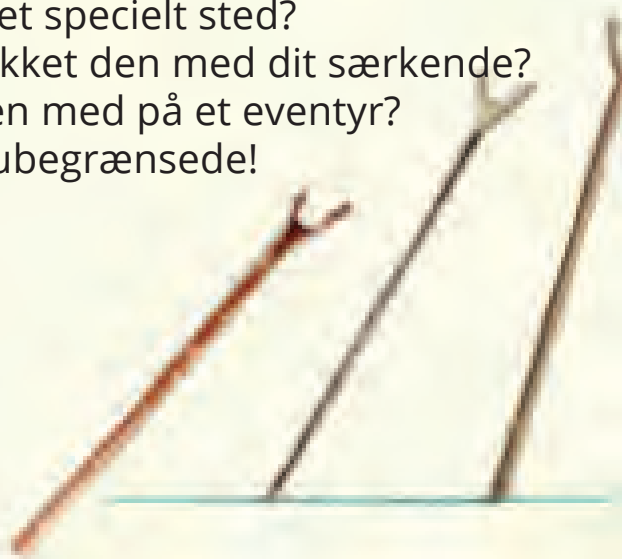
FOROPGAVE

Korpslejren byder også på en foropgave for rovere. I skal hver især lave jeres egen tveje, fortrinsvis i naturmaterialer. Den kan dekoreres efter ejerens eget ønske eller behov.

Tænk over hvilken historie der skal knyttes til din tveje.

- Er den lavet af en træsort der betyder noget for dig?
- Er den fældet et specielt sted?
- Har du udsmykket den med dit særkende?
- Har du haft den med på et eventyr?

Mulighederne er ubegrænsede!



Asbjørn er blevet vækket lidt for tidligt af Rasmus, så han tager jer med ud i denne video og fortæller lidt om roverlejren, og hvad I kan forvente.



Husk tilmelding til for-/efterlejr, der er rigeligt med kakao.



JULEN VARER LIGE TIL PÅSKE

Se billeder fra nogle af de fantastiske juleture og juleafslutninger vores spejdergrupper afholdt rundt omkring i landet.

Flere steder var de heldige at få besøg af selveste julemanden.



På sidste stifindermøde i Grib Skov Trop, er der tradition for, at stifinderne prøver at stjæle ledernes slik. Lederne har bind for øjnene og prøver at holde stifinderne væk ved at prøve at klasse dem med en sammenrullet avis. Der var ikke meget slik tilbage til de stakkels ledere.



De Gule Spejdere I Danmark
Kvalitet i spejderarbejdet

NYT FRA WFIS



WFIS WORKSHOP

Tag med på workshop. I år går den til Nordcypern. Har man mod på eventyr uden for Danmark er det bare om at sætte kryds i kalenderen.

- Dato: 27.-29. september 2024
- Sted : Kantara Youth Camp
- Tilmelding fra 1. februar til 31. juli 2024.
- Deltagergebyr er 65 Euro.



Læs mere om Workshoppen på korpsets hjemmeside.



Nye venner til jeres bæverdam:

Meld jeres bæver til at deltage i et projekt hvor de kan skabe venskaber i Europa. Lære hvordan andre bævere arbejder og se hvor sjovt de har det.

The Beaver Project - Sharing Fun

The Beaver Project - Sharing Fun is for Beavers all over Europe.

Through the sharing of fun Beavers from different areas or countries can share fun with other Beavers from WFIS - Europe.

Complete the registration form and send it to beavers@wfis-europe.org

Sofie Stigaard is the Big Brown Beaver for the project. She is your contact if you have any questions about the project. You will get her contact details when you register.

Remember to order the Sharing Fun badges on the registration form. The price for the badges is 1.50 Euro

You can send the registration form any time until the end of August 2024 and we will match your Colony with another one as applications come to us, that way we hope there will be less waiting time for children.

It is very easy to join the sharing of fun, here is what you have to do:

1. Send a photo of your Beavers looking happy.
2. Make a picture of a Beaver to send to other Beavers, you could paint it, make it out of material stuck to card, anything you want.
3. Sing a Beaver song and record it to send to other Beavers.
4. Ask a leader to write a little about what you do at Beavers, so it can be read out to other Beavers.

From Big Brown Beaver you will get the name and address of a Beaver Colony to send your package to.



Nye venner til jeres ulveflok:

Kom på opdagelse i junglen et andet sted i Europa, skab venskaber. Meld flokken til at deltage i projektet.

The Cubs Connecting our Friendship is for Cubs all over Europe.

Through this Connection, Cubs from different areas or countries can learn more about other Cubs from WFIS-Europe. It is very easy to join the Connection, here is what you have to do:

Fill out the registration form and send it cubsconnect@wfis-europe.org

Sofie Stigaard is the leader of the Connection project and she is your contact if you have any problems or questions about the project, you can e-mail her at cubsconnect@wfis-europe.org

Remember to order the badges on the registration form.

The price for the badges is 1.50 Euro

You can send the registration form until the end of August 2024

Woodbeads kurser

Bliv en del af noget større, meld dig til woodbeads træning.

- A. Introduktion til traditionel spejder arbejde
- B. Woodbeads del 1 (woggle - tørklædering)
- C. Woodbeads del 2 (To perler og WB tørklæde)



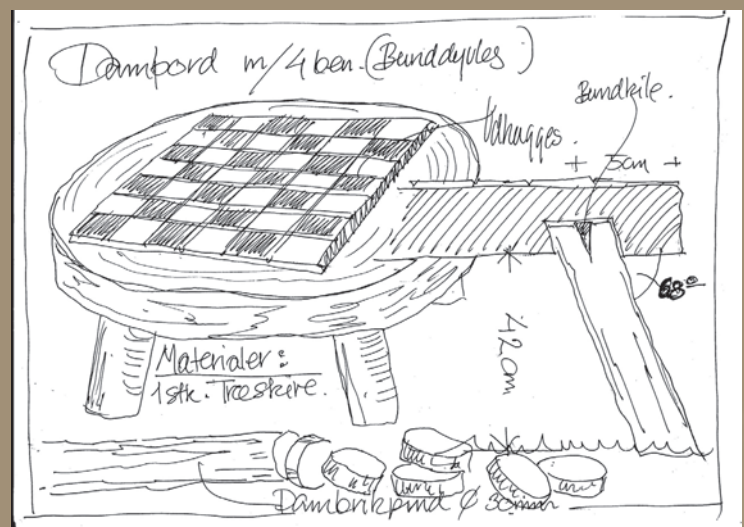
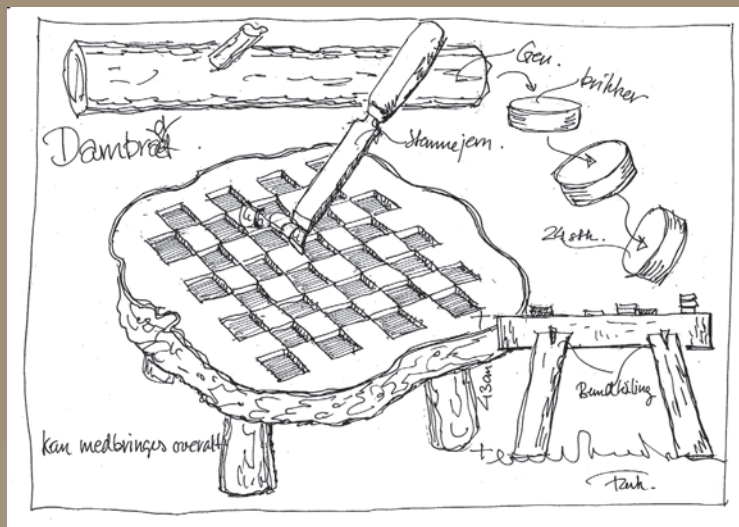
www.wfis-europe.org

De Gule Spejdere I Danmark
Kvalitet i spejderarbejdet

Idekassen



Et spillebord, til afslapning på årets korpslejr måske?



Gækkebrev

Genoplive traditionen med at sende gækkebreve!

Lav et og send det til en kær ven, en voksen, et barn.....
Det er så hyggeligt

Husk at vedlægge en vintergæk!

En del større børn kan håndtere en saks og et foldet stykke papir, men det kan være lidt svært for mindre børn at kreere et gækkebrev, så hjælp dem lidt på vej, hvis de har brug for det. Du kan evt. klippe mønstret, og børnene kan nu pynte det med f.eks.: klistermærker, små tegninger, udklippede påsketing fra reklamer.

Lidt til inspiration:



Gæk gæk gæk
Mit navn er blevet væk
kan du det finde
så får du et minde
.....



I en hæk fandt jeg denne gæk.
Den er til dig fra ukendte mig.....



Vikke, vakke, væk
Her er en vintergæk
Den lægger jeg i dette brev
kan du mon gætte
Hvem der skrev?



Spejderens webshop

www.shop.gulspejder.dk

Husk at korpset har sin egen webshop med spændende logovarer? Besøg shoppen på www.shop.gulspejder.dk (scan QR koden) eller spørg din leder; De har muligvis allerede tingene hjemme eller de kan hjælpe dig med at få en bestilling hjem.



De Gule Spejderes Museum

Museet vil i 2024 arbejde på en stor udstilling og museumsaktiviteter på De Gule Spejderes korpsslejr til juli. Vi vil desuden arbejde med et spændende program for årsmødet for sammenslutningen af de nordiske spejdermuseer, som vi er værter for til september. Vi arbejder med nye udstillinger i museumsvogn og museet og vil i løbet af året opdatere museets hjemmeside.

www.de-gule-spejderes-museum.dk

Efterlysning fra museet

I korpsets tidlige år blev der udsendt nogle blade af, hvad der hed „B-P Spejderlauget“. Vi har nogle få i museet, men ikke alle. Har I noget materiale liggende, modtager museet det med taknemmelighed.



En gammel spejderhilsen er at løfte spejderhatten op på spejderstaven. Her et eksempel fra jamboreen i 1937 i Holland



NY HEDEBY PIONERLEJR 1968/1969
Billeder fra Torsten Hartvig-Nielsens fotoalbum



Hævet soveplads -
Korpsslejren 1994

De Gule Spejdere I Danmark
Kvalitet i spejderarbejdet

Ris & Ros: Spejderlivet



Vi håber, at I vil nyde hvert eneste nummer af spejderlivet og finde det både informativt og inspirerende i jeres dagligdag. Vi vil gerne sikre, at bladet fortsat opfylder jeres behov og interesser bedst muligt.

Derfor opfordrer vi jer til at give feedback og dele jeres tanker om, hvad I synes om bladet. Har I ris, ros, eller forslag til forbedringer? Er der noget, I savner i bladet, eller noget, I gerne vil have mere af? Vi er åbne for alle input!

I kan sende jeres feedback ved at skrive en e-mail til
redaktion@gulspejder.dk

Vi sætter stor pris på jeres input, da det hjælper os med at forme fremtidige udgaver af Spejderlivet, så det bedre imødekommer jeres ønsker og behov.

[Spejderlivet er på nettet:](#)

Du har nu mulighed for finde det nyeste nummer af Spejderlivet eller nogle af de gamle blade på nettet.

Find bladet på:
Spejderlivet.dk eller Spejderlivet.nu



Med venlig hilsen
Redaktionen

Leave this world a little
better than you found it.

Robert Baden-Powell



Scan QR-koden og hop direkte til et spørgeskema, det vil også blive sendt ud på mail efterfølgende.

Del gerne siderne på jeres Facebook- og gruppesider, så endnu flere kan få adgang til spejderlivet og se hvor fantastisk dette er hos De Gule Spejdere i Danmark

Om bladet

Spejderlivet:
Medlemsblad for De Gule Spejdere i Danmark
2 Årgang - Marts 2024
Tryk: LaserTryk.dk
Oplag: 1300 eksemplarer

Redaktion
Redaktør: Anders Larsen - Frie Fugle
Opsætning og layout: Malene Marx - Ellestinger trop

Deadline næste blad: Den 10. august 2024

Forsidebillede: Billedet er fra tronskiftedagen, hvor De Gule Spejdere samlede 21 faner.
Fotograf: Ole Lumholt.

Øvrige billeder er taget af forskellige fotografer og ledere, der har givet tilladelse til, at korpset måtte bruge deres materiale.

Indhold:
Artikler eller andet i bladet, er ikke nødvendigvis udtryk for korpsets eller redaktionens holdninger eller synspunkter. Når du sender en artikel eller billeder, giver du redaktionen og korpset rettighederne til at bruge dette i bladet og på hjemmesiden samt i forbindelse med andet PR-materiale. Vi forbeholder os retten til at redigere i alt indsendt materiale. Det er desværre ikke altid muligt at få alt tilsendt materiale med i bladet, men vi gør vores bedste.



2024 Korpskalender - De Gule Spejdere I Danmark 2024

Marts		April		Maj		Juni		Juli	
Fr 1	PL/PA Kursus	Ma 1	2. påskedag 14	On 1	●	Lø 1	* ^{1:33} / _{1:34}	Ma 1	27
Lø 2	PL/PA Kursus * ^{1:33} / _{1:34}	Ti 2	●	To 2		Sø 2		Ti 2	
Sø 3	● PL/PA Kursus	On 3		Fr 3		Ma 3	23	On 3	
Ma 4	10	To 4	* ^{5:23} / _{5:24}	Lø 4	* ^{5:23} / _{5:24}	Ti 4		To 4	
Ti 5		Fr 5		Sø 5	☒ Befrielsen	On 5	☒ Grundlovsdag	Fr 5	
On 6		Lø 6	* ^{0:31} / _{0:32}	Ma 6	19	To 6	●	Lø 6	● * ^{4:35} / _{4:36}
To 7		Sø 7		Ti 7		Fr 7	☒ Prins Joachim	Sø 7	
Fr 8		Ma 8	● 15	On 8	●	Lø 8	* ^{1:33} / _{1:34}	Ma 8	28
Lø 9	* ^{0:10} / _{0:11}	Ti 9	☒ Besættelsen	To 9	☒ Kr. himmelfartsdag Stifinderturnering	Sø 9		Ti 9	
Sø 10	●	On 10		Fr 10	Stifinderturnering	Ma 10	24	On 10	
Ma 11	11	To 11		Lø 11	Stifinderturnering * ^{5:23} / _{5:24}	Ti 11		To 11	
Ti 12		Fr 12		Sø 12		On 12		Fr 12	
On 13		Lø 13	* ^{0:13} / _{0:14}	Ma 13	20	To 13		Lø 13	* ^{4:45} / _{4:46}
To 14		Sø 14		Ti 14		Fr 14	●	Sø 14	●
Fr 15		Ma 15	● 16	On 15	●	Lø 15	☒ Valdemarsdag * ^{1:33} / _{1:34}	Ma 15	29
Lø 16	Korpsstyrelsesmøde * ^{0:20} / _{0:21}	Ti 16	☒ Dronning Margrethe II	To 16		Sø 16		Ti 16	
Sø 17	●	On 17		Fr 17		Ma 17	25	On 17	
Ma 18	12	To 18		Lø 18	* ^{4:35} / _{4:36}	Ti 18		To 18	Forlejr
Ti 19		Fr 19	Wagadugolebet	Sø 19	☒ Pinsedag	On 19		Fr 19	Forlejr
On 20		Lø 20	Wagadugolebet * ^{5:23} / _{5:24}	Ma 20	2. pinsedag 21	To 20		Lø 20	Korpslejr * ^{1:35} / _{1:36}
To 21		Sø 21	Prinsesse Isabella, Wagadugolebet	Ti 21		Fr 21	☒ Grønlands nationaldag	Sø 21	○ Korpslejr
Fr 22		Ma 22	17	On 22		Lø 22	○ * ^{1:33} / _{1:34}	Ma 22	Korpslejr 30
Lø 23	* ^{0:10} / _{0:11}	Ti 23	Sct. Georgs dag	To 23	○	Sø 23		Ti 23	Korpslejr
Sø 24	Palmesøndag	On 24	○	Fr 24	Ulveturnering	Ma 24	26	On 24	Korpslejr
Ma 25	○ 13	To 25		Lø 25	Ulveturnering * ^{4:45} / _{4:46}	Ti 25		To 25	Korpslejr
Ti 26		Fr 26		Sø 26	☒ Kong Frederik X, Ulveturnering	On 26		Fr 26	Korpslejr
On 27		Lø 27	Korpsrådsmøde * ^{1:33} / _{1:34}	Ma 27	22	To 27		Lø 27	Korpslejr * ^{5:15} / _{5:16}
To 28	Skærtorsdag	Sø 28		Ti 28		Fr 28	●	Sø 28	● Efterlejr
Fr 29	☒ Langfredag	Ma 29	☒ Prinsesse Benedikte 18	On 29		Lø 29	* ^{1:33} / _{1:34}	Ma 29	☒ Olafesten, Efterlejr 31
Lø 30	* ^{0:10} / _{0:11}	Ti 30		To 30	●	Sø 30		Ti 30	
Sø 31	☒ Sommertid starter, Påskedag			Fr 31				On 31	

2024 Korpskalender - De Gule Spejdere I Danmark 2024

August		September		Oktober		November		December	
To 1		Sø 1		Ti 1		Fr 1	●	Sø 1	●
Fr 2		Ma 2	36	On 2	●	Lø 2	* ^{1:33} / _{1:34}	Ma 2	49
Lø 3	* ^{1:33} / _{1:34}	Ti 3	●	To 3		Sø 3		Ti 3	
Sø 4	●	On 4		Fr 4		Ma 4	45	On 4	
Ma 5	32	To 5	☒ Danmarks udsendte	Lø 5	* ^{7:23} / _{7:24}	Ti 5		To 5	
Ti 6		Fr 6		Sø 6		On 6		Fr 6	
On 7		Lø 7	* ^{0:13} / _{0:14}	Ma 7	41	To 7		Lø 7	* ^{0:13} / _{0:14}
To 8		Sø 8		Ti 8		Fr 8		Sø 8	●
Fr 9		Ma 9	37	On 9		Lø 9	● Ledertæf * ^{7:45} / _{7:46}	Ma 9	50
Lø 10	* ^{3:35} / _{3:36}	Ti 10		To 10	●	Sø 10	Ledertæf	Ti 10	
Sø 11		On 11	●	Fr 11		Ma 11	46	On 11	
Ma 12	● 33	To 12		Lø 12	Pioner & Rover Turnering Landspatulje turnering * ^{7:45} / _{7:46}	Ti 12		To 12	
Ti 13		Fr 13		Sø 13	Landspatulje turnering Pioner & Rover Turnering	On 13		Fr 13	
On 14		Lø 14	* ^{0:45} / _{0:46}	Ma 14	Landspatulje turnering 42	To 14		Lø 14	* ^{0:45} / _{0:46}
To 15		Sø 15		Ti 15	☒ Kronprins Christian Landspatulje turnering	Fr 15	○	Sø 15	○
Fr 16		Ma 16	38	On 16		Lø 16	* ^{7:15} / _{7:16}	Ma 16	51
Lø 17	* ^{0:13} / _{0:14}	Ti 17		To 17	○	Sø 17		Ti 17	
Sø 18		On 18	○	Fr 18		Ma 18	47	On 18	
Ma 19	○ 34	To 19		Lø 19	* ^{7:23} / _{7:24}	Ti 19		To 19	
Ti 20		Fr 20		Sø 20		On 20		Fr 20	
On 21		Lø 21	* ^{7:05} / _{7:06}	Ma 21	43	To 21		Lø 21	* ^{0:45} / _{0:46}
To 22		Sø 22		Ti 22		Fr 22		Sø 22	●
Fr 23		Ma 23	39	On 23		Lø 23	● * ^{0:13} / _{0:14}	Ma 23	52
Lø 24	* ^{0:13} / _{0:14}	Ti 24	●	To 24	●	Sø 24		Ti 24	
Sø 25		On 25		Fr 25		Ma 25	48	On 25	☒ Juledag
Ma 26	● 35	To 26		Lø 26	* ^{0:13} / _{0:14}	Ti 26		To 26	2. juledag
Ti 27		Fr 27		Sø 27	Sommertid slutter	On 27		Fr 27	
On 28		Lø 28	* ^{7:14} / _{7:15}	Ma 28	44	To 28		Lø 28	* ^{0:45} / _{0:46}
To 29		Sø 29		Ti 29		Fr 29		Sø 29	
Fr 30		Ma 30	40	On 30		Lø 30	* ^{1:21} / _{1:22}	Ma 30	● 1
Lø 31	* ^{0:13} / _{0:14}			To 31				Ti 31	

SPEJDERE PÅ EVENTYR:

Se billeder fra spejderlivet gennem uforglemmelige møder, lejre og spejderoplevelser

Robin Hood Gruppe

Skjoldungerne

Kong Valdemars Tropa

Grøndal Tropa og Flok

Ellestinger Tropa

Jens Langknivs Gruppe

Kong Hardeknud Tropa

Ravne Troppen

Gruppe Loke

Chr. IV.s Tropa

Erik Klipping Tropa

Bobbarækus Tropa

1. Næstved Tropa og Flok

Rold Skov Gruppe

Frie Fugle

Frederiksborg Tropa

Grip Skov Tropa

Fugl Phønex Tropa

Vil du se flere eventyrlige billeder fra korpset spejdergrupper så find dem på facebook og se spejderlivet fortalt i billeder



Disse billeder er hentet fra gruppernes Facebook side